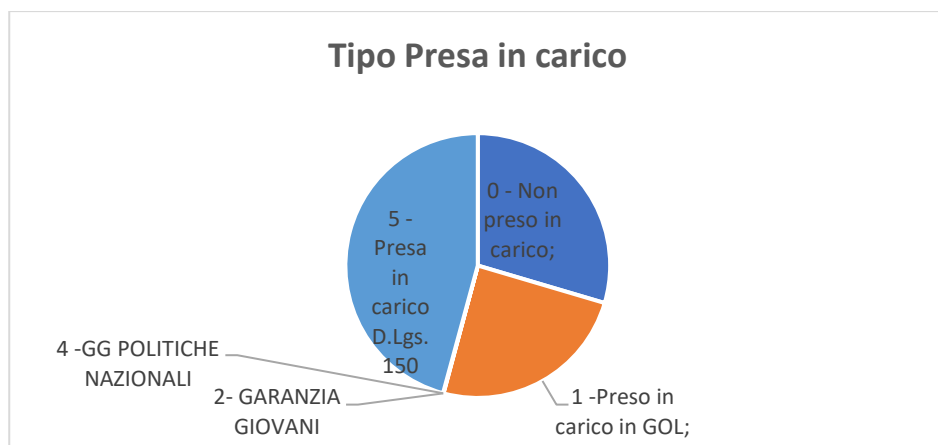
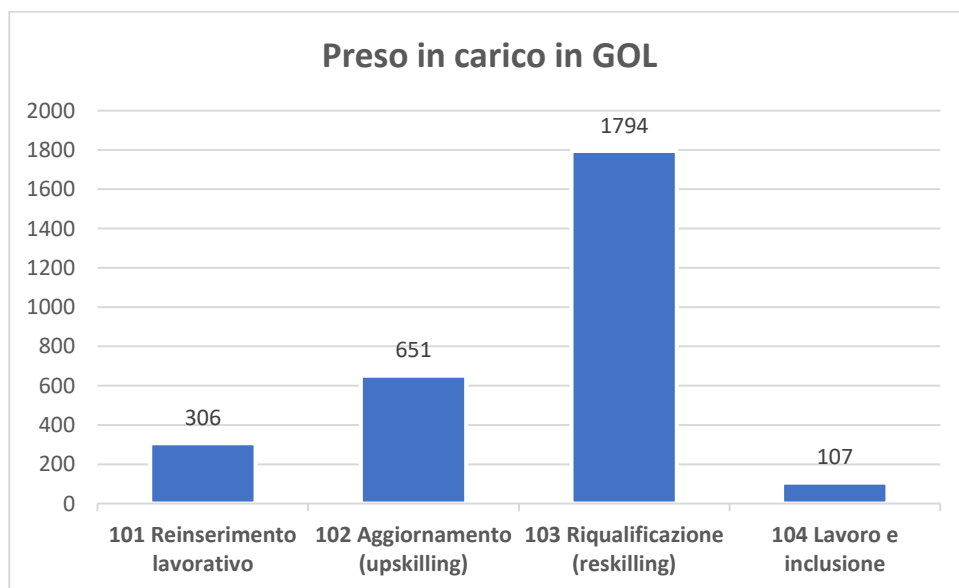


Beneficiari del Reddito di cittadinanza cui è stato sospeso il beneficio in Calabria  
(Dati Anpal)

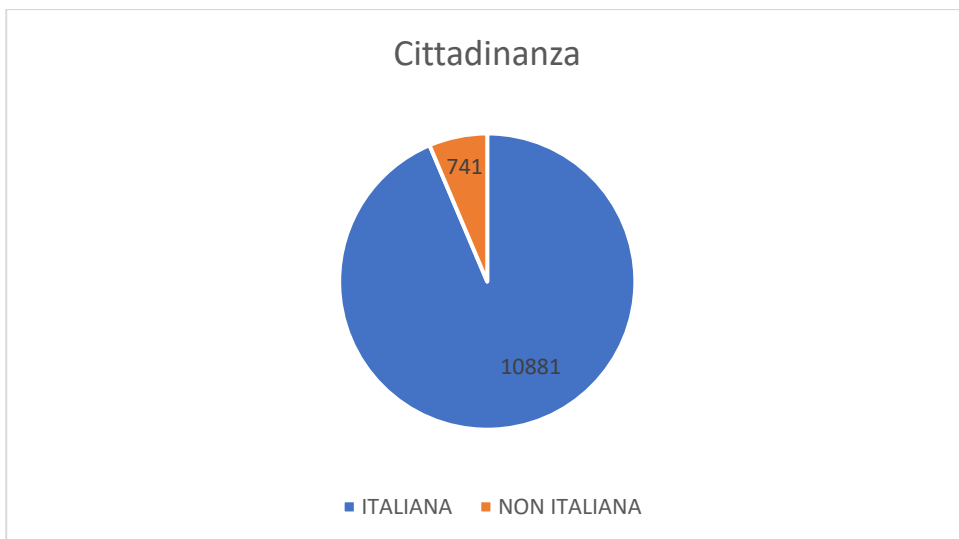
Tipo Presa in carico:	Totale	%
0 - Non preso in carico;	3437	29.6%
1 -Preso in carico in GOL;	2858	24.6%
2- GARANZIA GIOVANI	6	0.1%
4 -GG POLITICHE NAZIONALI	2	0.0%
5 -Presa in carico D.Lgs. 150	5319	45.8%
<b>Totale complessivo</b>	<b>11622</b>	<b>100.0%</b>



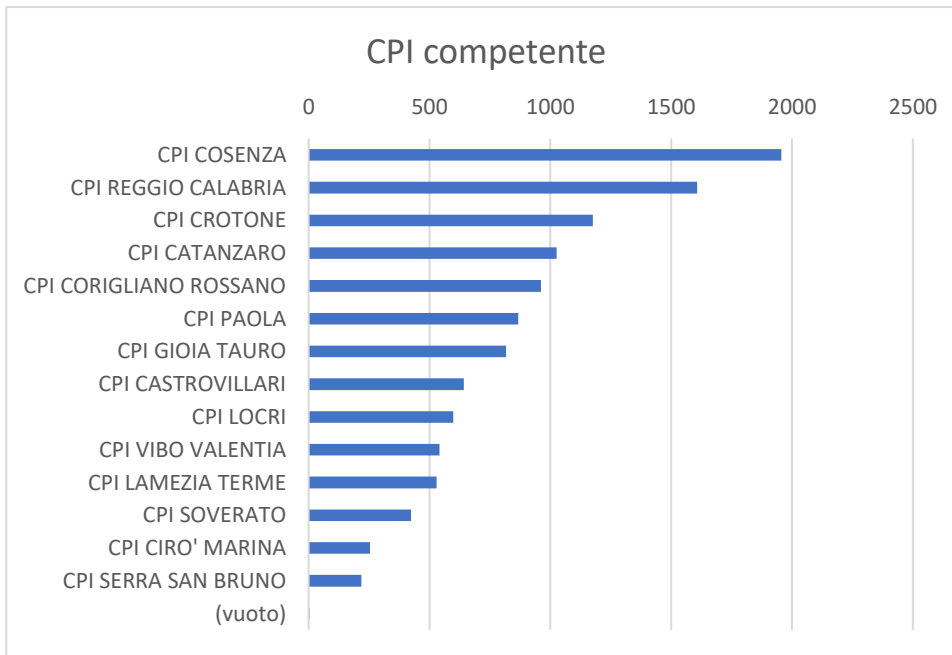
Preso in carico in GOL	Totale	%
101 Reinserimento lavorativo	306	10.7%
102 Aggiornamento (upskilling)	651	22.8%
103 Riqualificazione (reskilling)	1794	62.8%
104 Lavoro e inclusione	107	3.7%
<b>Totale complessivo</b>	<b>2858</b>	<b>100.0%</b>



Cittadinanza	Totale	%
ITALIANA	10881	93.6%
NON ITALIANA	741	6.4%
<b>Totale complessivo</b>	<b>11622</b>	



CPI	Tot	%
CPI COSENZA	1956	16.8%
CPI REGGIO CALABRIA	1608	13.8%
CPI CROTONE	1176	10.1%
CPI CATANZARO	1026	8.8%
CPI CORIGLIANO ROSSANO	961	8.3%
CPI PAOLA	867	7.5%
CPI GIOIA TAURO	817	7.0%
CPI CASTROVILLARI	642	5.5%
CPI LOCRI	598	5.1%
CPI VIBO VALENTIA	542	4.7%
CPI LAMEZIA TERME	529	4.6%
CPI SOVERATO	424	3.6%
CPI CIRO' MARINA	254	2.2%
CPI SERRA SAN BRUNO	218	1.9%
(vuoto)	4	0.0%
<b>Totale complessivo</b>	<b>11622</b>	



<b>Residenza</b>	<b>Totale</b>	<b>%</b>
REGGIO DI CALABRIA	1238	10.7%
CROTONE	582	5.0%
CATANZARO	539	4.6%
COSENZA	520	4.5%
CORIGLIANO ROSSANO	368	3.2%
LAMEZIA TERME	311	2.7%
RENDE	254	2.2%
CASTROVILLARI	190	1.6%
ISOLA DI CAPO RIZZUTO	176	1.5%
CASSANO ALLO IONIO	159	1.4%
VIBO VALENTIA	144	1.2%
GIOIA TAURO	140	1.2%
SAN GIOVANNI IN FIORE	135	1.2%
MONTALTO UFFUGO	135	1.2%
CUTRO	131	1.1%
CIRO' MARINA	113	1.0%
PALMI	103	0.9%
CETRARO	99	0.9%
PAOLA	95	0.8%
SIDERNO	93	0.8%
TAURIANOVA	88	0.8%
SCALEA	86	0.7%
TREBISACCE	84	0.7%
MENDICINO	83	0.7%
CASALI DEL MANCO	80	0.7%
FUSCALDO	72	0.6%
VILLA SAN GIOVANNI	69	0.6%
AMANTEA	65	0.6%
POLISTENA	63	0.5%
CARIATI	62	0.5%
SOVERATO	61	0.5%
MELITO DI PORTO SALVO	59	0.5%
ACRI	58	0.5%
SAN LUCIDO	57	0.5%
MESORACA	56	0.5%
CAULONIA	54	0.5%
SPEZZANO ALBANESE	53	0.5%
SERRA SAN BRUNO	53	0.5%
CITTANOVA	52	0.4%
ROGGIANO GRAVINA	50	0.4%
CASTROLIBERO	50	0.4%
BELVEDERE MARITTIMO	49	0.4%
PETILIA POLICASTRO	48	0.4%
COTRONEI	47	0.4%
SELLIA MARINA	45	0.4%
STRONGOLI	44	0.4%
BORGIA	43	0.4%
BOTRICELLO	43	0.4%
BISIGNANO	43	0.4%
GIZZERIA	42	0.4%
ROSARNO	41	0.4%

CINQUEFRONDI	41	0.4%
PIZZO	40	0.3%
LUZZI	40	0.3%
LAUREANA DI BORRELLO	38	0.3%
TROPEA	37	0.3%
OPPIDO MAMERTINA	37	0.3%
MONTEBELLO IONICO	37	0.3%
BAGNARA CALABRA	36	0.3%
GIOIOSA IONICA	36	0.3%
CROPANI	36	0.3%
SIMERI CRICHI	35	0.3%
LOCRI	35	0.3%
ROCCELLA IONICA	35	0.3%
SAN MARCO ARGENTANO	34	0.3%
SPEZZANO DELLA SILA	34	0.3%
MORANO CALABRO	33	0.3%
DAVOLI	33	0.3%
BOVALINO	33	0.3%
GIRIFALCO	32	0.3%
MARINA DI GIOIOSA		
IONICA	32	0.3%
BRIATICO	32	0.3%
ROSE	31	0.3%
MONTEPAONE	31	0.3%
NICOTERA	31	0.3%
GIMIGLIANO	31	0.3%
TORTORA	30	0.3%
CAROLEI	30	0.3%
SANTA MARIA DEL CEDRO	30	0.3%
CARDINALE	30	0.3%
DIAMANTE	30	0.3%
CESSANITI	29	0.2%
SARACENA	29	0.2%
SAN DEMETRIO CORONE	28	0.2%
VILLAPIANA	28	0.2%
ROGLIANO	28	0.2%
CROSIA	27	0.2%
SQUILLACE	27	0.2%
MILETO	27	0.2%
MOTTA SAN GIOVANNI	27	0.2%
DIPIGNANO	26	0.2%
PRAIA A MARE	26	0.2%
GUARDAVALLE	26	0.2%
TERRANOVA DA SIBARI	26	0.2%
GASPERINA	26	0.2%
BOVA MARINA	26	0.2%
SAN FILI	26	0.2%
CERISANO	26	0.2%
ROCCA DI NETO	26	0.2%
BONIFATI	25	0.2%
RIZZICONI	25	0.2%
ROMBIOLO	25	0.2%
GROTTERIA	25	0.2%
CHIARAVALLE CENTRALE	24	0.2%

LUNGRO	24	0.2%
RICADI	24	0.2%
BIANCO	23	0.2%
FIUMEFREDDO BRUZIO	23	0.2%
MARANO PRINCIPATO	23	0.2%
MELISSA	23	0.2%
MONASTERACE	22	0.2%
SCILLA	22	0.2%
CELICO	22	0.2%
CRUCOLI	22	0.2%
LAGO	22	0.2%
NOCERA TERINESE	22	0.2%
SCANDALE	21	0.2%
ROVITO	21	0.2%
FAGNANO CASTELLO	21	0.2%
ANOIA	21	0.2%
LATTARICO	20	0.2%
PENTONE	20	0.2%
FALERNA	20	0.2%
CONDOFURI	20	0.2%
TAVERNA	20	0.2%
ARDORE	20	0.2%
Altri Comuni	2193	18.9%
<b>Totale complessivo</b>	<b>11622</b>	